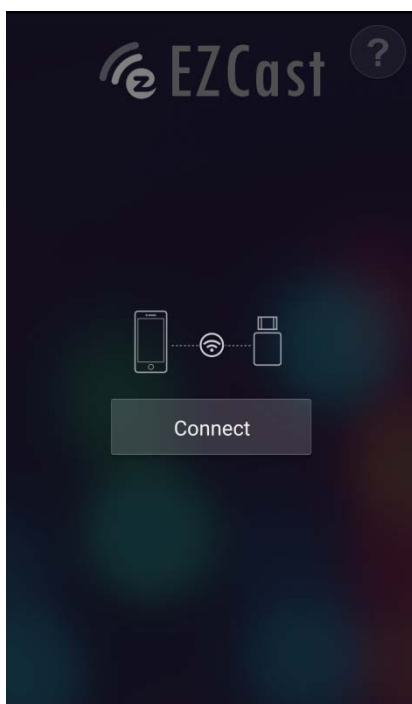


نحوه اتصال گوشی همراه به دانگل وایرلس:


ابتدا دانگل را به پورت HDMI تلویزیون و یا ویدئو پروژکتور وصل نمایید. برای تامین برق دانگل، می بایست انتهای پورت مینی کابل برق داخل پکیج را به انتهای دانگل وصل نمایید و پورت USB Type A کابل را به پورت USB تلویزیون و یا دیتا پروژکتور وصل نمایید. اگر دیتا پروژکتور شما دارای پورت USB Type A نیست، می بایست از شارژر گوشی همراه کمتر از یک آمپر (که در هر خانه ایی یافت می شود) استفاده نمایید و به پریز برق وصل نمایید. اکنون چراغ قرمز رنگ مربوط به دانگل روشن می شود.



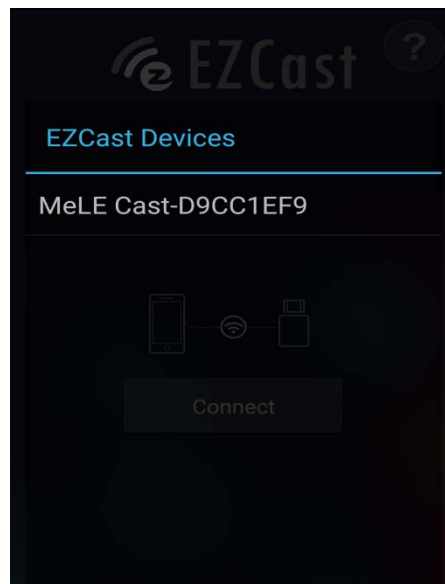
نرم افزار موجود در CD را بر روی گوشی همراه و یا لپ تاب و یا تبلت نصب نمایید. بعد از نصب نرم افزار، با کلیک بر آیکن برنامه EZCast در گوشی همراه و یا لپ تاب و یا تبلت خود، برنامه EZCast را اجرا نمایید تا صفحه ذیل ظاهر گردد که با کلیک بر روی گزینه Connect به راحتی گوشی همراه یا لپ تاب و یا تبلت خود را به دانگل وایرلس اتصال نمایید.



بعد از کلیک بر روی دکمه Connect، گوشی همراه یا لپ تاب و یا تبلت شما، شروع به جست و جو برای یافتن دانگل Melecast می نماید.

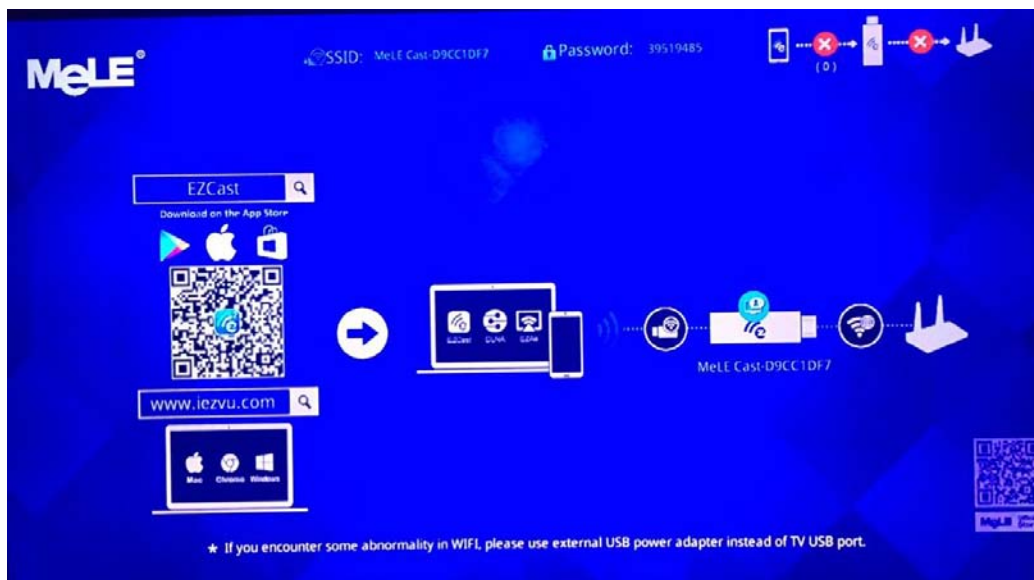


بعد از جست و جو ، دستگاه شما وایرلس موجود در محیط را نشان می دهد که باید دانگل مل کست را انتخاب نمود که در ابتدا نام MeLE Cast و سپس چند حرف و عدد انگلیسی دارد.

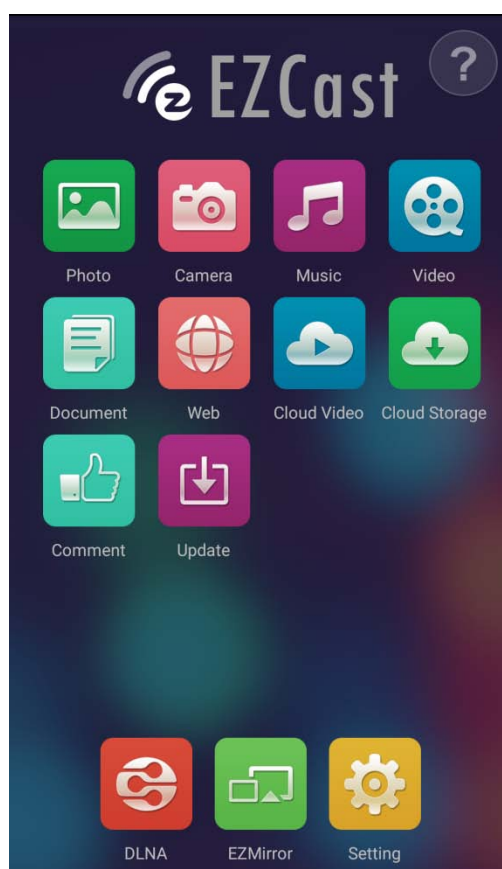


باید توجه نمود که هنگام اتصال لپ تاب به دانگل، پسورد لازم است. هنگامی که دانگل روشن است صفحه آغاز Mele Cast یعنی در قسمت بالای صفحه نمایش تلویزیون و یا تصویر حاصله از ویدئو پروژکتور، یوز و پسورد ظاهر می گردد که باید پسورد مذکور را در قسمت درخواستی تایپ نمود.

ماشینهای اداری اسپرت: وارد کننده ویدئو پروژکتور، برد هوشمند ای برد و پرده نمایش اسکوپ 09120857404 خلغالی



برنامه به شکل ذیل ظاهر می گردد:



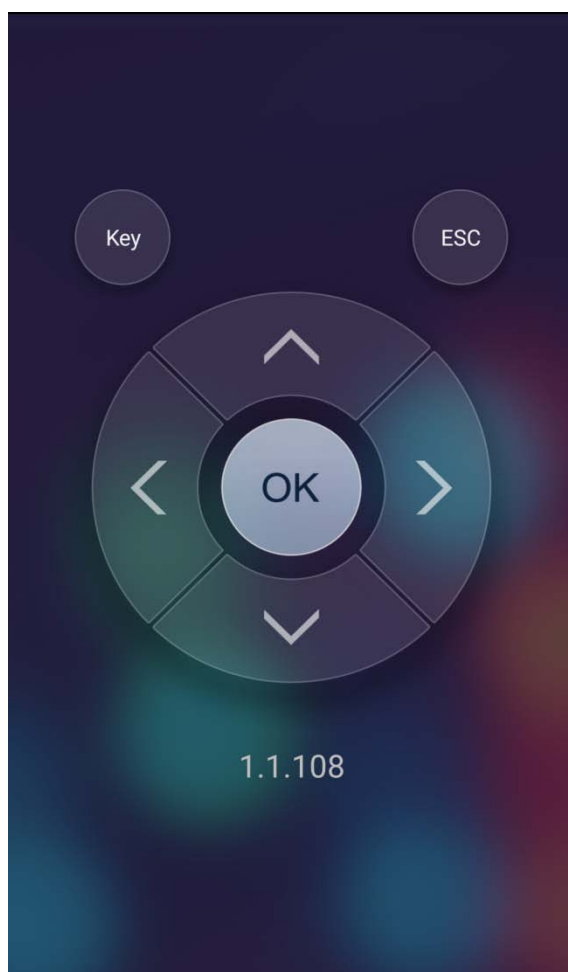
کاربر می تواند عکس های موجود در گوشی همراه را از طریق **Photo** ، دوربین فیلمبرداری را با کلیک بر روی **Camera** و موزیک و ویدئو های موجود در گوشی را به ترتیب با کلیک بر **Music** و **Video** به صورت وایرلس به تلویزیون یا ویدئو پروژکتور انتقال دهد.

ماشینهای اداری اسپرت: وارد کننده ویدئو پروژکتور، برد هوشمند ای برد و پرده نمایش اسکوپ 09120857404 خلخالی

نحوه آپدیت سیستم عامل دانگل وایرلس:

اگر دانگل وایرلس MeleCast شما در پخش تصاویر دچار تاخیر می باشد، باید شما از طریق اتصال دانگل به مودم وایرلس اینترنت ، سیستم دانگل وایرلس را آپدیت نمایید. به عبارت دیگر، برای آپدیت دانگل وایرلس مل کست نیاز به اینترنت می باشد.

بعد از اجرای نرم افزار EzCast و انتخاب گزینه Setting در گوشه سمت راست پایین نرم افزار، وارد قسمت تنظیمات دانگل شوید.

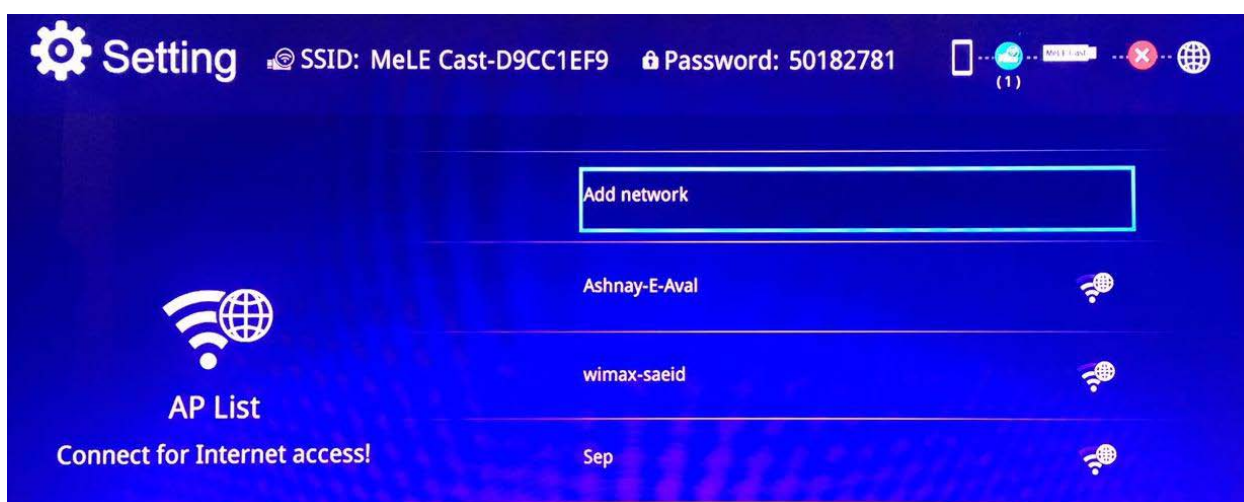


با استفاده از دکمه های جهت نما ظاهر شده در صفحه گوشی همراه شما، می بایست مراحل ذیل را طی نمایید:

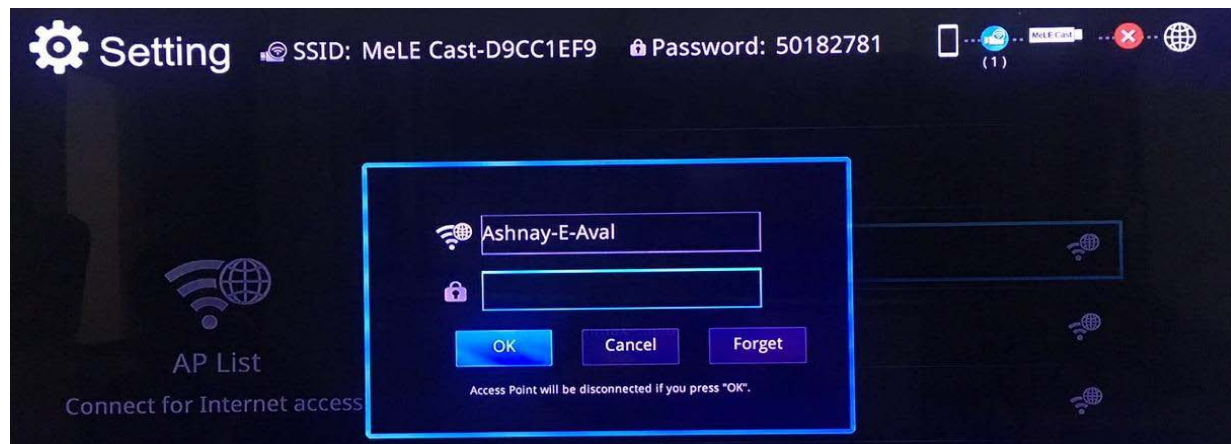
همانطور که در سمت گوشه سمت راست بالا پیداست ، فعلا اتصال به اینترنت میسر نگردیده است.



دانگل باید به اینترنت اتصال یابد. برای اتصال دانگل وایرلس به اینترنت باید بر روی گزینه سوم یعنی **Internet** کلیک نمود تا مودم وایرلس اینترنت موجود در محیط را جست و جو و شناسایی نماید.



برای مثال اینترنت با نام **Ashnaye-E-Aval** را انتخاب می کنیم تا دانگل را به اینترنت وصل شود.

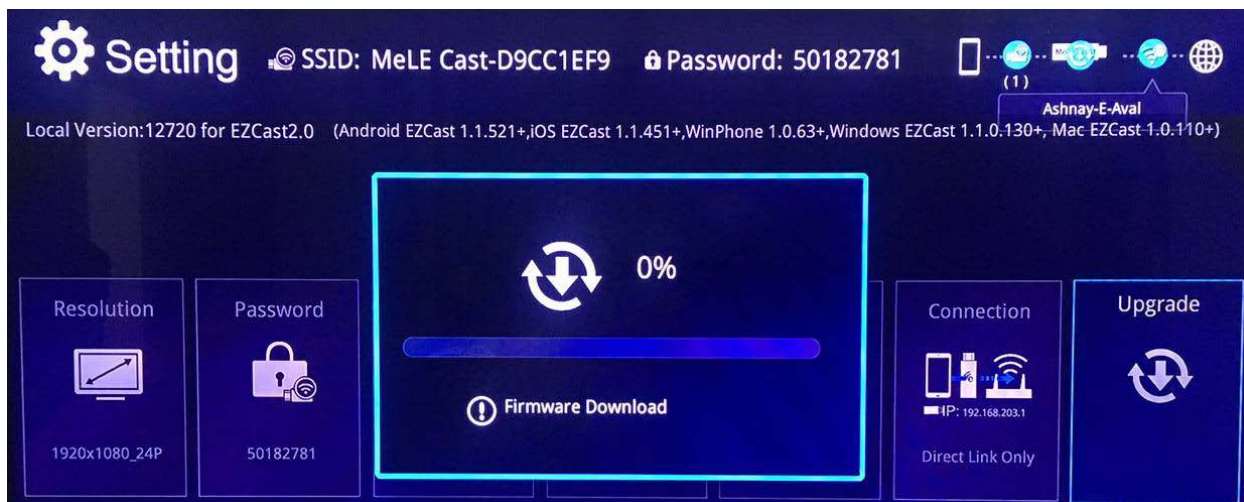


ماشینهای اداری اسپرت: وارد کننده ویدئو پروژکتور، برد هوشمند ای برد و پرده نمایش اسکوپ 09120857404 خلغالی

قسمت گوشه سمت راست بالای شکل نشان می دهد که دانگل به اینترنت وصل شده است. حال باید گزینه Upgrade را انتخاب نمود.



حال باید منتظر بود تا دانگل از طریق اینترنت آپدیت شود



ماشینهای اداری اسپرت: وارد کننده ویدئو پروژکتور، برد هوشمند ای برد و پرده نمایش اسکوپ 09120857404 خلغالی